



如何进入南琼考试系统 ——手机app版

昆明卫生职业学院
教务处




第一步：“微信”关注“南琼考试系统”


① 打开“微信”，
“微信扫一扫”关注南琼考试系统




② 进入“南琼考试系统”公众号



③ 点击“安卓APP”，选择考试系统APP
下载安装南琼考试app



④ 点击“IOS APP”，选择考试系统APP
下载安装南琼考试app





第二步：登录“安卓 APP”或者“IOS APP”

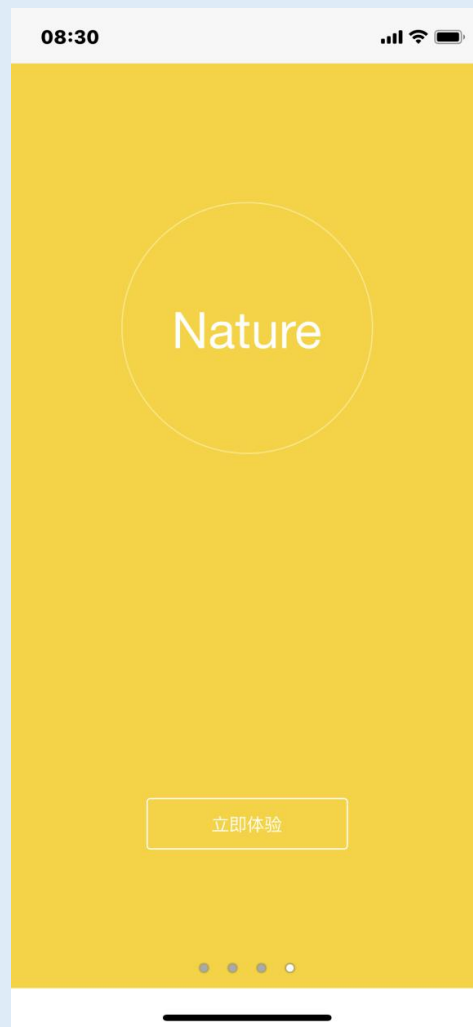
① 点击“南琼考试系统”



② 进入“南琼考试系统”



③ 点击“立即体验”



④ 服务器输入：“昆明卫生”
将在输入框下方自动弹出紫底白字“昆明卫生职业学院”
点击其后 将自动生成服务器地址

选择账户登录
账户、密码均输入：“学号”
点击“登录”





第三步：进入考试

- ① 点击“考试”，
就可以看到未考课程的考试，点击进入




- ② 查看自己的考生信息、考试信息
确认无误，点击“进入”



- ③ 考试答题，
做完题目后，点击“交卷”





祝各位同学考试顺利！